

Carrera Series

FLAT PERGOLAS
WITH BLADES



pratic



CARRERA P

Carrera Series

*The most natural harmony
of light and shadow*

FLAT PERGOLAS
WITH BLADES

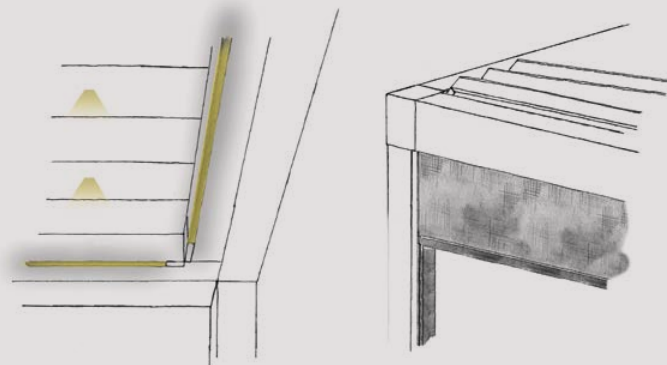
IT Carrera è la bioclimatica con lame alternate, fisse e mobili, che si sollevano e sovrappongono le une sulle altre, creando un piacevole alternarsi di luci e ombre. Realizzata su misura, Carrera si completa con vetrate della Glass Series, illuminazione LED e pedane modulari; inoltre, le lame fisse consentono l'installazione di elementi sospesi e Mod-Lines. **Carrera P** si contraddistingue per l'allestimento con tende verticali Raso a completa scomparsa. I profili essenziali e dalle dimensioni contenute firmano il design elegante di **Carrera S**.

EN Carrera is the bioclimatic pergola with alternate fixed and movable blades, which lift and overlap one another, thus creating a pleasing alternation of light and shadow. Custom-made, Carrera can be equipped with Glass Series glazing, LED lighting and modular platforms; furthermore, the fixed blades make possible the installation of hanging elements and shelves. **Carrera P** stands out for its trim with Raso vertical awnings, fully retractable. The essential and small-sized profiles mark the elegant design of **Carrera S**.

DE Carrera ist die bioklimatische Pergola mit abwechselnd festen und verschiebbaren Lamellen, die sich überlappen und so ein angenehmes Wechselspiel von Licht und Schatten erzeugen. Nach Maß gefertigt, ist Carrera mit Verglasungen der Glass Series, LED-Beleuchtungen und modularen Unterbauten ausgestattet. Des Weiteren lassen sich an den feststehenden Lamellen auch Hängeelemente und Regale anbringen. **Carrera P** unterscheidet sich durch die Ausstattung mit den versenkbaren Senkrechtmarkisen Raso. Das anspruchsvolle Design von **Carrera S** zeichnet sich durch seine nüchternen und kleinen Profile aus.

FR Carrera est la pergola bioclimatique avec lames fixes et mobiles alternées, qui se soulèvent et se superposent l'une sur l'autre, en créant une alternance agréable entre lumière et ombre. Réalisée sur mesure, Carrera se complète avec les vitrages de la Glass Series, l'éclairage LED et les plateformes modulaires; de plus, les lames fixes permettent l'installation d'éléments suspendus et d'étagères. **Carrera P** se distingue par l'équipement avec stores verticaux Raso, totalement escamotables. **Carrera S** se caractérise par les profils essentiels et de petite taille.

ES Carrera es la bioclimática con lamas alternas, fijas y móviles, que se levantan y se superponen unas sobre otras, creando una agradable alternancia de luces y sombras. Realizada a medida, Carrera se completa con ventanas de la Glass Series, iluminación LED y plataformas modulares; además, las lamas fijas permiten la instalación de elementos suspendidos y estanterías. **Carrera P** se caracteriza por el equipamiento con toldos verticales Raso completamente retráctiles. Los perfiles esenciales y de dimensiones reducidas firman el diseño elegante de **Carrera S**.




LIGHTING

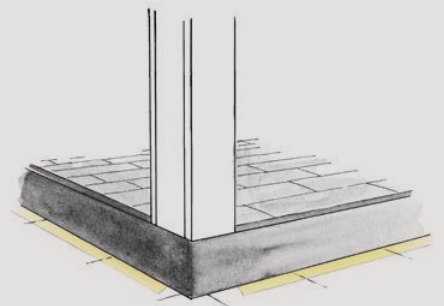
RASO VERTICAL AWNING



OVERLAPPING BLADES



GLASS SERIES



SET PLATFORM

CARRERA
SERIES



Carrera Series

COLOURS

BASIC SELECTION



ARCHITECT SELECTION



OTHER RAL



PLASTIC PARTS



La riproduzione dei colori è indicativa.
The reproduction of colours is approximate.
Die Reproduktion der Farben ist indikativ.
La reproduction des couleurs est fournie à titre indicatif.
La reproducción de los colores es aproximada.

IT

CARATTERISTICHE TECNICHE

- Pergola bioclimatica in alluminio con lame frangisole fisse e mobili bidirezionali, sovrapponibili e motorizzate
- Dimensioni massime singolo modulo:
 - Carrera P: 500L × 700P cm
 - Carrera S: 500L × 690P cm
 - H max: Carrera P 300 cm; Carrera S 270 cm
- Luce tra lame fisse 17 cm
- Dimensioni montanti: Carrera P 15 × 15 cm; Carrera S 10 × 15 cm
- Realizzabile in diverse configurazioni
- Versioni autoportante o addossata a muro
- Movimentazione motorizzata
- Deflusso dell'acqua con gronde e scarico integrato nei montanti
- Carrera P, a differenza di Carrera S, è compatibile anche con Raso e Connect

OPTIONAL

- Set: pedana in alluminio verificata strutturalmente per essere integrata in un unico corpo con la pergola, personalizzabile con LED Line a luce dimmerabile
- Glass Series: vetrate perimetrali
- Connect: pannelli fissi a specchio o fumé con profili minimali (esclusa Carrera S)
- Raso: tenda verticale a scomparsa (Carrera P) con tessuti tecnici, oscuranti o filtranti
- Illuminazione: LED Line perimetrali dimmerabili (luce bianca/RGB, bianco incluso), faretti integrati nelle lame, faretti posizionati sui montanti con fascio mono o biemissione (luce dimmerabile bianca)
- Ray: profili verticali con funzione estetica
- Drapes: tende morbide scorrevoli
- Mod-Lines: sistema a giorno modulabile in alluminio personalizzabile con diversi accessori
- Prese di alimentazione e USB
- Predisposizione riscaldatori
- Comfort blade: coibentazione parziale delle lame
- Home Automation: creazione di scenari personalizzati richiamabili tramite app o comandi vocali
- Sensori di temperatura, pioggia, neve e vento

EN

TECHNICAL FEATURES

- Bioclimatic aluminium pergola with fixed and bidirectional sliding sunshade blades, motor-operated, which can overlap
- Maximum dimensions single module:
 - Carrera P: 500L × 700P cm
 - Carrera S: 500L × 690P cm
 - H max: Carrera P 300 cm; Carrera S 270 cm
- Pitch between fixed blades 17 cm
- Dimensions of posts: Carrera P 15 × 15 cm; Carrera S 10 × 15 cm
- Feasible in several configurations
- Self-supporting or wall-mounted versions
- Motorised operation
- Water drainage with gutters and drainage integrated in the posts
- Carrera P, unlike Carrera S is also compatible with Raso and Connect

OPTIONAL

- Set: aluminium platform structurally verified to be fully integrated into the pergola, customisable with dimmable LED Line
- Glass Series: perimeter glass walls
- Connect: fixed mirrored or smoked glass panels with slim profiles (except for Carrera S)
- Raso: drop-down awning (Carrera P) with technical, blackout or filter fabrics
- Lighting: dimmable perimeter LED Line (white/RGB light, white included), spotlights integrated into the blades, spotlights positioned on the posts with uni- or bidirectional beam (white dimmable light)
- Ray: vertical profiles with aesthetic function
- Drapes: soft sliding curtains
- Mod-Lines: modular open shelving system made of aluminium, customisable with different accessories
- Sockets and USB ports
- Heaters predisposition
- Comfort blade: partial blade insulation
- Home Automation: creation of customised scenarios that can be activated via app or voice commands
- Temperature, rain, snow and wind sensors

TECHNISCHE EIGENSCHAFTEN

- Bioklimatische Aluminiumpergola mit festen und bidirektional verschiebbaren motorisierten Sonnenschutzlamellen, die sich überlappen
- Maximale Abmessungen eines einzelnen Moduls:
 - Carrera P: 500L x 700P cm
 - Carrera S: 500L x 690P cm
 - H max: Carrera P 300 cm; Carrera S 270 cm
- Abstand zwischen den festen Lamellen 17 cm
- Abmessungen der Pfosten: Carrera P 15 x 15 cm; Carrera S 10 x 15 cm
- In verschiedenen Konfigurationen machbar
- Selbsttragende oder an der Wand befestigte Versionen
- Motorisierter Antrieb
- Wasserablauf mit Rinnen und im Pfosten integriertem Abfluss
- Carrera P ist, im Gegensatz zu Carrera S, auch mit Raso und Connect kompatibel

OPTIONAL

- Set: strukturell geprüfter Aluminiumunterbau, die vollständig in der Pergola integriert werden kann, mit dimmbarer LED Line individuell gestaltbar
- Glass Series: umlaufende Verglasungen
- Connect: feststehende Spiegel- oder Rauchglaspaneele mit schmalen Profilen (außer Carrera S)
- Raso: Versenkbare Markise (Carrera P) mit technischen, Blackout- oder Filterstoffen
- Beleuchtung: dimmbare LED Line am Umfang (weißes/RGB-Licht, weißes Licht inbegriffen), integrierte Strahler in den Lamellen, Strahler an den Pfosten mit uni- oder bidirektionalem Strahl (weißes dimmbares Licht)
- Ray: vertikale Profile mit einer ästhetischen Funktion
- Drapes: weiche Schiebevordänge
- Mod-Lines: modulares offenes Regalsystem aus Aluminium, mit verschiedenen Zubehörteilen kombinierbar
- Steckdosen und USB-Anschlüsse
- Vorbereitung für Heizgeräte
- Comfort blade: partielle Lamellenisolierung
- Home Automation: Erstellung individueller Szenarien, die per App oder Sprachbefehl abrufbar sind
- Temperatur-, Regen-, Schnee- und Windsensoren

CARACTÉRISTIQUES TECHNIQUES

- Pergola bioclimatique en aluminium avec lames brise-soleil fixes et mobiles bidirectionnelles, superposables et motorisées
- Dimensions maximales module simple:
 - Carrera P: 500L x 700P cm
 - Carrera S: 500L x 690P cm
 - H max: Carrera P 300 cm; Carrera S 270 cm
- Lumière entre lames fixes 17 cm
- Dimensions poteaux: Carrera P 15 x 15 cm; Carrera S 10 x 15 cm
- Réalisable en plusieurs configurations
- Versions autoporteuse ou adossée au mur
- Actionnement motorisé
- Écoulement de l'eau avec gouttières et évacuation intégrée dans les poteaux
- Carrera P, contrairement à Carrera S, est aussi compatible avec Raso et Connect

OPTIONAL

- Set: plateforme en aluminium structurellement vérifiée pour être complètement intégrée dans la pergola, personnalisable avec LED Line à lumière dimmable
- Glass Series: vitrages périmétriques
- Connect: panneaux fixes réfléchissants ou fumés avec profils minimalistes (exclue Carrera S)
- Raso: store vertical escamotable (Carrera P) avec tissus techniques, blackout ou écran
- Éclairage: LED Line périmétriques dimmables (lumière blanche/RGB, blanc inclus), spots intégrés dans les lames, spots positionnés sur les poteaux à faisceau mono ou bi-émission (lumière blanche dimmable)
- Ray: profils verticaux à fonction décorative
- Drapes: rideaux doux coulissants
- Mod-Lines: système ouvert modulable en aluminium personnalisable avec plusieurs accessoires
- Prises d'alimentation et USB
- Prédiposition réchauffeurs
- Comfort blade: isolation partielle des lames
- Home Automation: création de scénarios personnalisés qui peuvent être activés à l'aide d'une application ou par commande vocale
- Capteurs de température, pluie, neige et vent

CARACTERÍSTICAS TÉCNICAS

- Pérgola bioclimática de aluminio con lamas fijas y deslizante bidireccionales, apilables y motorizados
- Medidas máximas de un módulo:
 - Carrera P: 500L x 700P cm
 - Carrera S: 500L x 690P cm
 - H max: Carrera P 300 cm; Carrera S 270 cm
- Luz entre lamas fijas 17 cm
- Dimensiones del pilar: Carrera P 15 x 15 cm; Carrera S 10 x 15 cm
- Realizable en distintas configuraciones
- Versión autoportante o a pared
- Movimentación motorizada
- Desagüe con canalones y con drenaje integrado en los pilares
- Carrera P, a diferencia de Carrera S, es compatible con Raso y Connect

OPTIONAL

- Set: plataforma de aluminio pensada estructuralmente para integrars en un único elemento con la pérgola, personalizable con LED Line a luz dimerizable
- Glass Series: láminas perimentrales
- Connect: espejo fijo o paneles ahumados con perfiles minimalistas (excepto Carrera S)
- Raso: cierre vertical integrado (Carrera P) con tejidos técnicos, de oscurecimiento o filtrantes
- Iluminación: LED Line perimetral dimerizable (luz blanca/RGB, blanco incluido), focos integrados en las lamas, focos montados en los pilares con haz de luz simple o doble (luz blanca dimerizable)
- Ray: perfiles verticales con función estética
- Drapes: cortinas correderas suaves
- Mod-Lines: sistema modular abierto de aluminio personalizable con varios accesorios
- Tomas de corriente y USB
- Preparación calefactores
- Comfort blade: aislamiento parcial de lamas
- Home Automation: creación de escenarios personalizados que se pueden recuperar a través de la aplicación o de comandos de voz
- Sensores de temperatura, lluvia, nieve y viento

pratic
open air culture

Pratic S.p.A.
A StellaGroup Company

Via A. Tonutti 80/90
33034 Fagagna (UD), Italy
+39 0432 638311
pratic@pratic.it

pratic.it

ED.2